


Осень. Деревья.

Логопедическое занятие
коррекционно-развивающего курса «Развитие речи»
АООП НОО ОВЗ, 1 класс

Светлана Валерьевна Захарцева, учитель-логопед
ГБОУ «Речевой центр», 2021 г.

Использованные ресурсы: Теремкова Н. Э.; всемирная сеть Интернет.




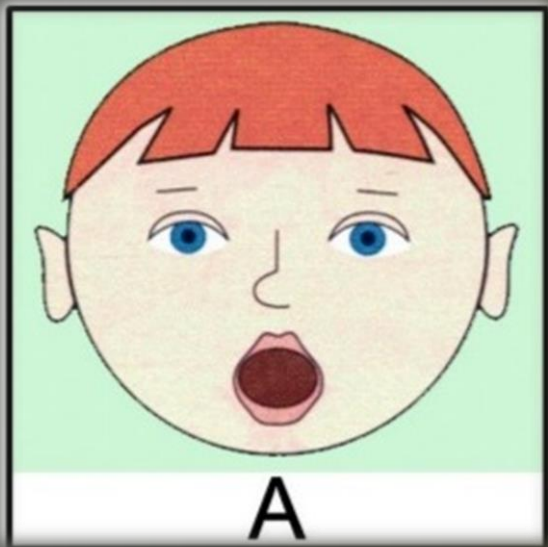


Какие звуки можно услышать осенью?



Хруст веточек под ногами, скрип деревьев от ветра, удары капель дождя по листьям деревьев и кустарников, звук падающих листьев.




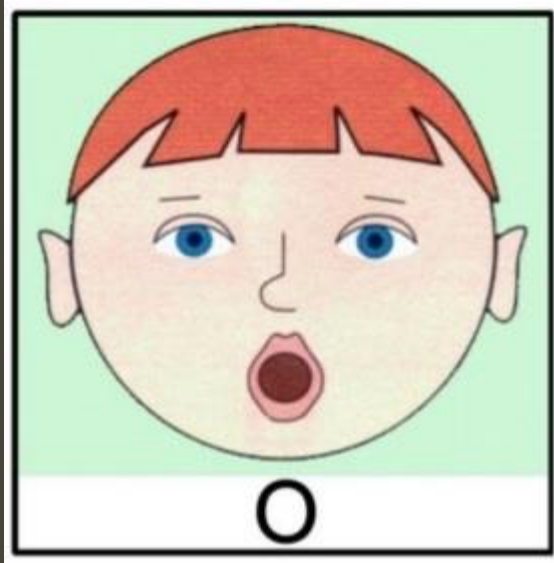
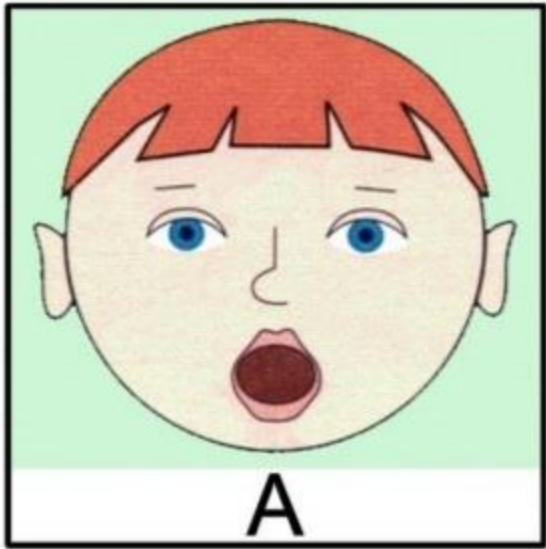




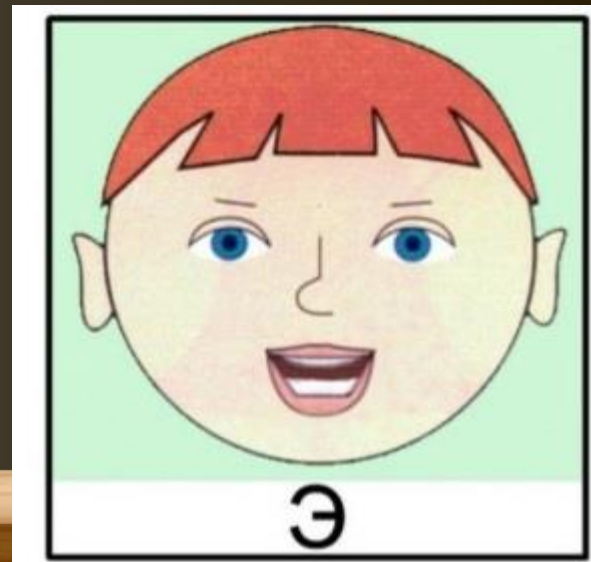


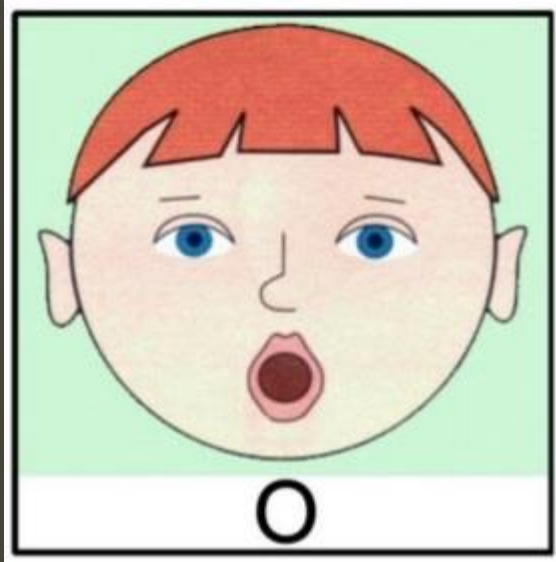
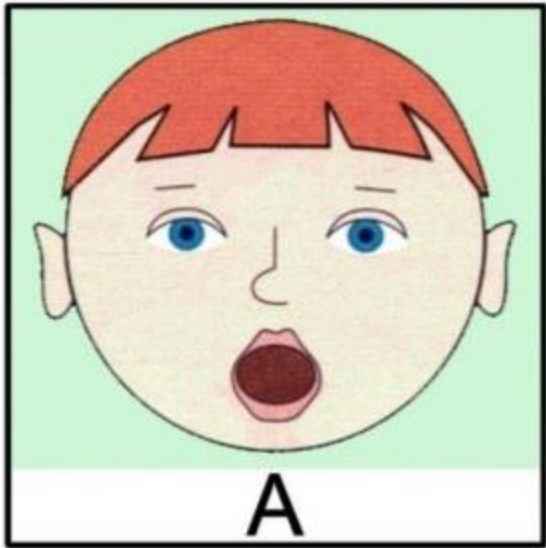
Постарайся
плавно пропеть
звуки на одном
выдохе.



От тихого к громкому



От громкого к тихому



Посчитай растения
одного вида.

Назови количество.

(Например: пять елей, ...
дуба, и т.д.)

Нарисуй лист или
веточку этого
растения. Образуй
слово, обозначающее

признак: *лист берёзы –
берёзовый лист, и т.д.*



Что происходит с листьями на деревьях?



Появля-
ются



Растут



Опадают



Распускаются,
зеленеют



Краснеют,
желтеют, вянут

Составь предложения по картинкам.




Что лишнее?



Объясни свой выбор,
составь предложение:
«Лишний ..., потому
что он не ...».

Что лишнее?



Объясни свой выбор,
составь предложение:
«Лишний ... лист,
потому что он ...
Остальные ... ».



Оцени свою работу

(выбери подходящий смайлик)



Я со всем
справился!

У меня возникали
трудности.

Мне было
сложно.

МОЛОДЕЦ!

Будь
внимательнее,
и всё
получится!

Не
расстраивайся!
Будем учиться
дальше!

