

**Страница «Копилка для самых внимательных».**

**На этой странице мы будем размещать наглядные материалы для развития внимания и памяти и, опять же, для полезного перерыва между уроками.**



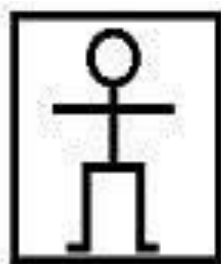
1. Тесты для развития внимания.
2. Тесты для развития памяти.

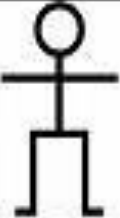








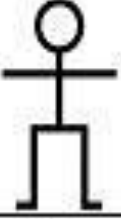
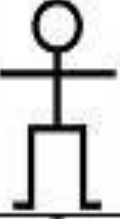

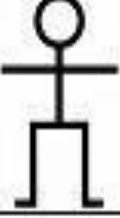


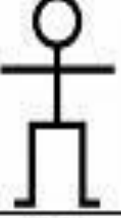







Найди такую же картинку в таблице.




Найди такую же картинку в таблице.



Найди такую же картинку в таблице.





Найди такую же картинку в таблице.

А	У	И	О	Р	Г	К	И	Т
Б	О	Ч	К	А	Т	Ф	Ш	К
Т	О	Б	С	Ф	Р	Е	У	Л
П	Т	А	Ф	Л	А	Г	У	С
Ю	П	Т	Ю	П	Т	Ю	Ф	Х
Ц	Г	Р	И	Б	Ч	Ш	К	А
П	Т	У	Л	С	Ш	А	Р	Ф
П	К	Л	О	П	А	Т	А	У

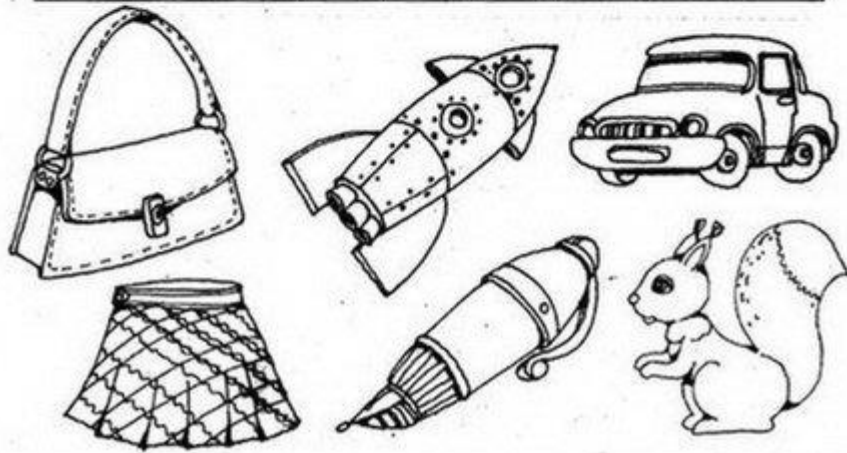
Найди в таблице слова, обозначающие картинки.

Л	О	П	К	Т	Р	С	Ш	У
К	П	З	Е	Б	Р	А	Т	О
С	В	Е	Ч	А	К	Ш	Т	П
Т	В	А	К	У	Л	А	Л	С
Ш	У	Е	К	Д	Ф	Ш	Т	У
Л	С	П	А	Р	Б	У	З	К
Ш	Т	К	О	З	А	Л	П	Т
Р	В	Ю	К	Л	У	Н	А	Р



Найди в таблице слова, обозначающие картинки.

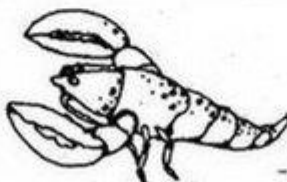
Р	Т	М	А	Ш	И	Н	А	В
Ш	К	У	Е	П	Т	Л	О	П
Б	Е	Л	К	А	С	Т	К	В
Ш	Ю	Б	К	А	Ю	К	В	С
П	Д	Е	Л	В	О	Р	Т	У
Ш	Т	Р	А	К	Е	Т	А	П
К	С	Л	С	У	М	К	А	У
Е	П	Т	Ш	Р	У	Ч	К	А



Найди в таблице слова, обозначающие картинки.



У	К	А	К	Т	У	С	М	Н
Р	Ж	Х	А	И	С	Т	Ъ	Э
Ж	М	А	Р	А	К	Б	В	Г
Д	К	Л	О	У	Н	Е	Ё	Ж
З	И	Й	К	Л	М	Н	О	П
Р	С	З	О	Н	Т	Г	У	Ф
Х	Ц	Ч	Ш	Щ	Ъ	Ы	Ь	Э
Ю	О	К	Н	О	Я	А	Б	В



Найди в таблице слова, обозначающие картинки.

П	Т	У	Л	К	Ш	Т	Ф	Ю
К	Т	Р	С	О	Ч	К	И	П
Т	Ю	Т	У	Ч	А	Ф	К	У
Л	С	Ю	П	Т	Ш	Ю	Ф	К
Д	О	М	Р	Т	П	Л	М	Ю
О	А	К	С	Л	И	М	О	Н
П	К	Е	П	К	А	Т	Л	П
Н	Ю	П	Ф	Щ	Ж	У	К	Р














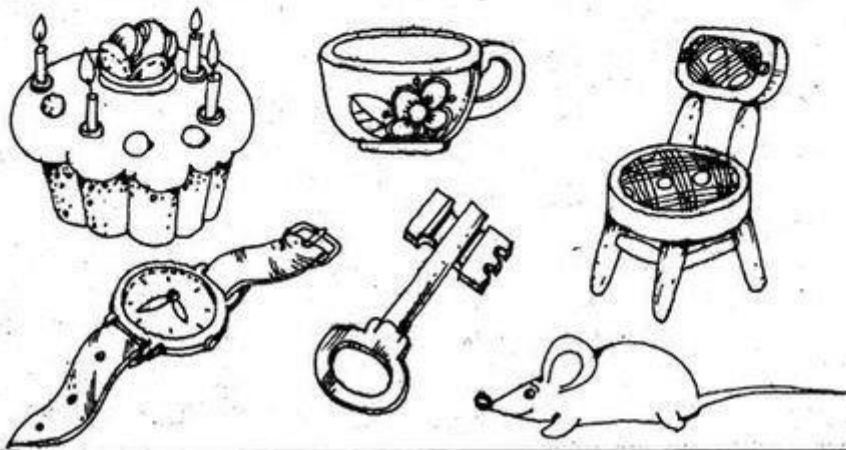
Найди в таблице слова, обозначающие картинки.

Т	Л	П	К	С	Т	У	Ф	Е
Р	Р	Е	П	А	Ш	Т	Ю	Х
П	У	Х	Б	У	Л	К	А	П
Ю	Л	А	Т	У	Л	С	Х	П
Т	Б	В	С	Т	О	Л	Х	С
Д	О	У	Х	У	А	Т	Ш	Т
И	З	М	Е	Я	О	Б	Р	П
Л	С	Ш	У	Б	А	В	Х	С



Найди в таблице слова, обозначающие картинки.

О	Ч	А	С	Ы	Р	Т	С	Т
Ф	Ю	Ш	У	Е	С	Т	У	Л
К	Д	Т	О	Р	Т	П	Ф	К
С	Р	У	А	Е	Б	Г	Е	Д
Р	Ч	А	Ш	К	А	С	Ш	К
П	Т	Л	Б	О	Е	У	Л	С
К	К	Л	Ю	Ч	Х	Ш	Х	Ц
А	Е	Л	П	М	Ы	Ш	Ь	У




Найди в таблице слова, обозначающие картинки.



Найди на этой картинке десять спрятанных букв:  
шесть Е и четыре Ё.



Найди на этой картинке пятнадцать  
спрятанных букв Ж.



Найди на этой картинке  
десять спрятанных букв Л.



Сколько букв К спряталось на этой картинке? Найдешь  
десять – хорошо, двадцать –  
очень хорошо, больше двадцати – просто отлично.





Если найдёшь десять букв А, спрятанных на картинке, хорошо. Двадцать – отлично!



Найди на этой картинке пять букв Й и пять букв И.



Найди пятнадцать букв Б,  
спрятанных в этой картинке.



Найди на этой картинке десять спрятанных букв З.



Найди на этой картинке десять спрятанных букв Г.



Найди на этой картинке десять спрятанных букв Д.



Найди 7  
маленьких лягушек.

Найди расстроенного  
крокодила.

Какому крокодилу  
чистит зубы  
маленькая птичка?



Найди всех слонов, которые купаются.

А какой слон испугался мыши?

Найди бегемота на этой странице.





Найди самую  
мудрую сову.

Какая сова очень на  
меня похожа?

Вы не видели  
моего совёнка?

СКОЛЬКО КОТОВ НА КАРТИНКЕ?



Внимательно рассмотри предметы,  
закрой их и назови.



Запомни картинки, закрой их и воспроизведи звуки, которые они издают.



Прочти или послушай и повтори.


Белые бараны  
били в барабаны.



Купила бабуся бусы  
Марусе.



Вставай, Архип,  
петух охрип.



Плавали лебеди с лебедятами.

Внимательно рассмотри картинку,  
закрой её и перечисли:

- мебель;
- посуду;
- еду.



Назови все цифры от 1 до 9. Закрой лист  
и назови все цифры, которые ты запомнил.  
А какая из цифр потерялась?

